

CONSUNTIVAZIONE PREMIO DI RISULTATO 2005

In data 21 marzo 2006,

facendo seguito alle intese raggiunte nell'ipotesi di accordo sottoscritto in data 11 maggio 2005, sono stati illustrati alle Organizzazioni Sindacali i risultati conseguiti nell'anno 2005 dall'Agenzia nel suo complesso e dalle strutture territoriali.

Preliminarmente, con riferimento alla quota di premio correlata al risultato complessivo di Agenzia, pari al 50%, è stato evidenziato il raggiungimento degli obiettivi prefissati nella misura del massimo.

Con riferimento alla restante quota di premio, legata al raggiungimento degli obiettivi assegnati alle strutture territoriali, sono stati illustrati i risultati conseguiti, come riepilogati nella tabella allegata.

In particolare, i risultati registrati, di norma positivi e nella maggioranza dei casi eccedenti il livello medio, sono stati positivamente apprezzati dalle parti, che, al riguardo, confermano la validità del premio di risultato quale strumento di incentivazione della produttività attraverso la valorizzazione e la promozione della partecipazione integrata del personale nel conseguimento degli obiettivi comuni.

Alla luce di quanto sopra le parti

convengono

di procedere, nel mese di aprile 2006, all'erogazione degli importi individualmente spettanti in applicazione dei criteri prestabiliti e secondo le tabelle di cui al citato accordo dell'11.05.2005, sotto riportate, che individuano gli importi lordi delle due quote di premio, in corrispondenza di ciascun livello di inquadramento contrattuale.

SCALA DEI LIVELLI	PREMIO DI RISULTATO LEGATO AL RISULTATO DI AGENZIA
	MASSIMO
Q	€ 1.099,75
6	€ 1.029,42
5	€ 939,90
4	€ 856,78
3	€ 786,45
2	€ 703,33
1 Super	€ 664,97
1	€ 639,39


[Handwritten signature]
[Handwritten initials]

[Handwritten signature]
[Handwritten signature]
[Handwritten initials]

SCALA DEI LIVELLI	PREMIO DI RISULTATO LEGATO AL RISULTATO DI STRUTTURA		
	MINIMO	MEDIO	MASSIMO
Q	€ 733,17	€ 916,46	€ 1.099,75
6	€ 686,28	€ 857,85	€ 1.029,42
5	€ 626,60	€ 783,25	€ 939,90
4	€ 571,19	€ 713,99	€ 856,78
3	€ 524,30	€ 655,38	€ 786,45
2	€ 468,89	€ 586,11	€ 703,33
1 Super	€ 443,31	€ 554,14	€ 664,97
1	€ 426,26	€ 532,83	€ 639,39

Roma, 21 marzo 2006

Agenzia del Demanio




C.G.I.L. FP



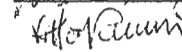
C.I.S.L. FPS



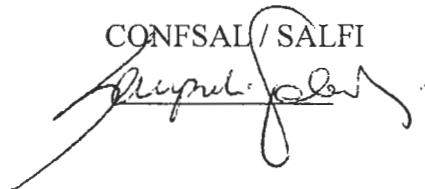


U.I.L. PA





CONFSAL / SALFI



Risultati anno 2005	
Filiale	Premio di Risultato
Abruzzo	max
Basilicata	min
Calabria	max
Campania	max
Emilia Romagna	max
Friuli Venezia Giulia	max
Lazio	max
Liguria	max
Lombardia	max
Marche	max
Molise	max
Piemonte e Valle d'Aosta	max
Puglia	max
Sardegna	max
Sicilia	max
Toscana	max
Trentino Alto Adige	medio
Umbria	max
Veneto	min
Direz. Generale	max

[Handwritten signature]

[Handwritten signature]
[Handwritten signature]
[Handwritten signature]
 11/3/07